


# Navigation på IntelliCharge.AI

## PLATFORM NAVIGATION: KOM GODT I GANG

Log ind på IntelliCharge.AI

Gå til <https://app.intellicharge.ai>  
Udfyld loginoplysninger og tryk på 'Log ind.'

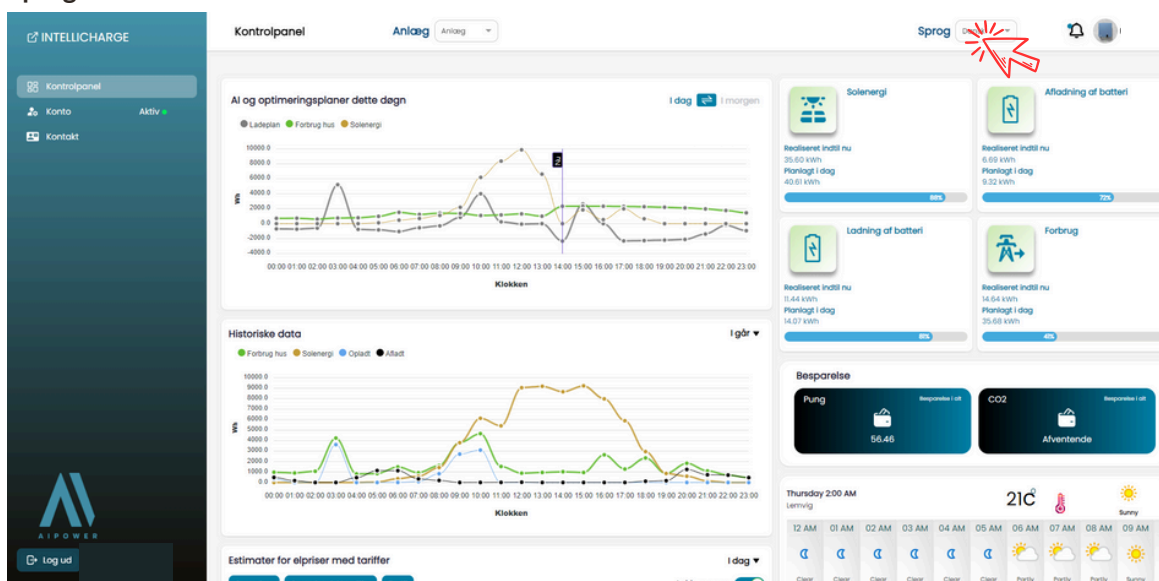


## PLATFORM NAVIGATION: KONTROLPANEL

Naviger nemt i Kontrolpanelet

Efter log ind på IntelliCharge.AI, åbner kontrolpanelet.  
Her er adgang til alle væsentlige oplysninger, hvilket giver mulighed for at følge med i AI planer, historik, besparelser og på sigt CO2 besparelser.

Sproget kan ændres.

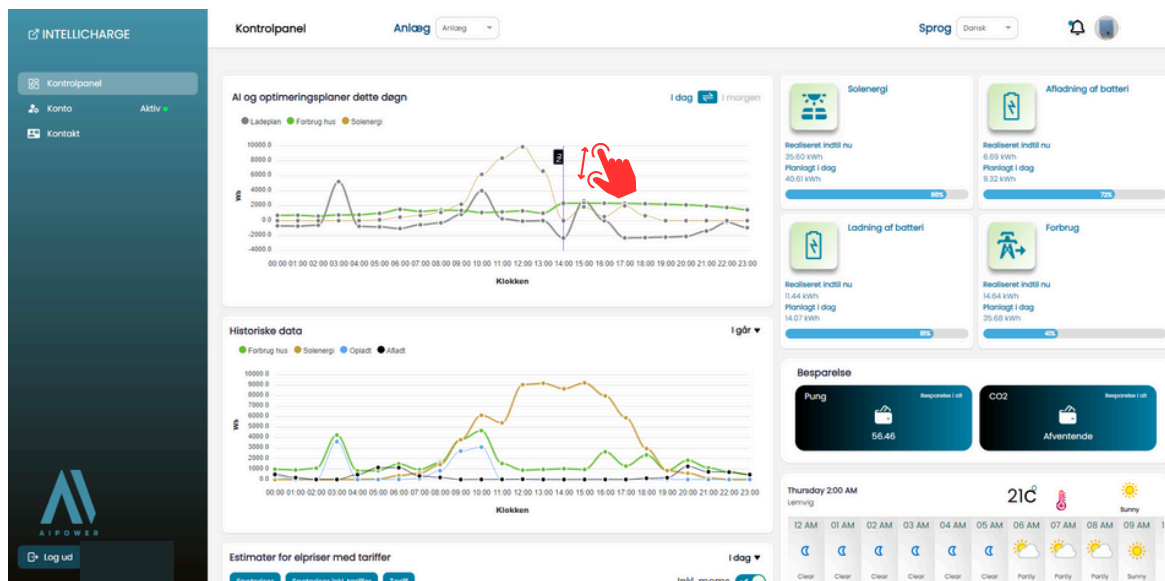


For yderligere information, besøg vores hjemmeside eller kontakt os.

## PLATFORM NAVIGATION: KONTROLPANEL

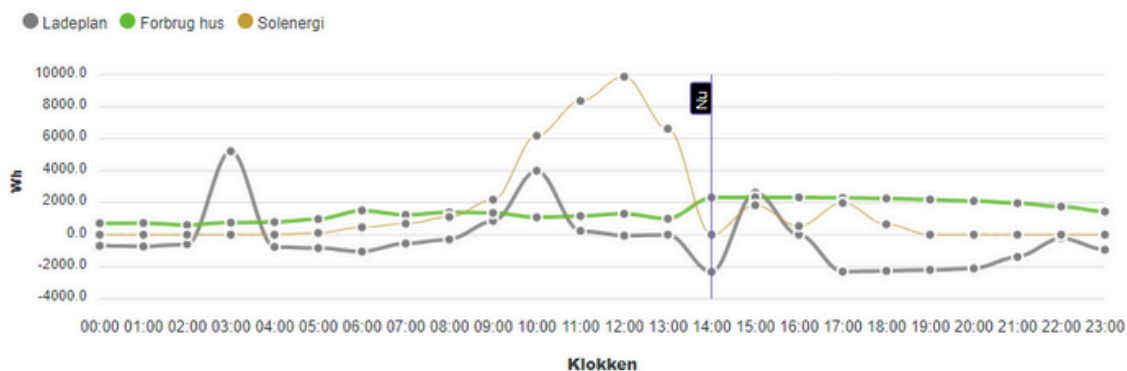
### AI og optimeringsplaner dette døgn

Det er her, forbrugeren kan gennemgå den nuværende AI-drevne opladningsplan, husforbrug og solenergi. Planer opdateres automatisk hver time ifølge de nyeste data.



### AI og optimeringsplaner dette døgn

I dag  I morgen



For yderligere information, besøg vores hjemmeside eller kontakt os.

Trekanten 16, 4200  
Slagelse, Danmark

info@intellicharge.ai  
www.intellicharge.ai

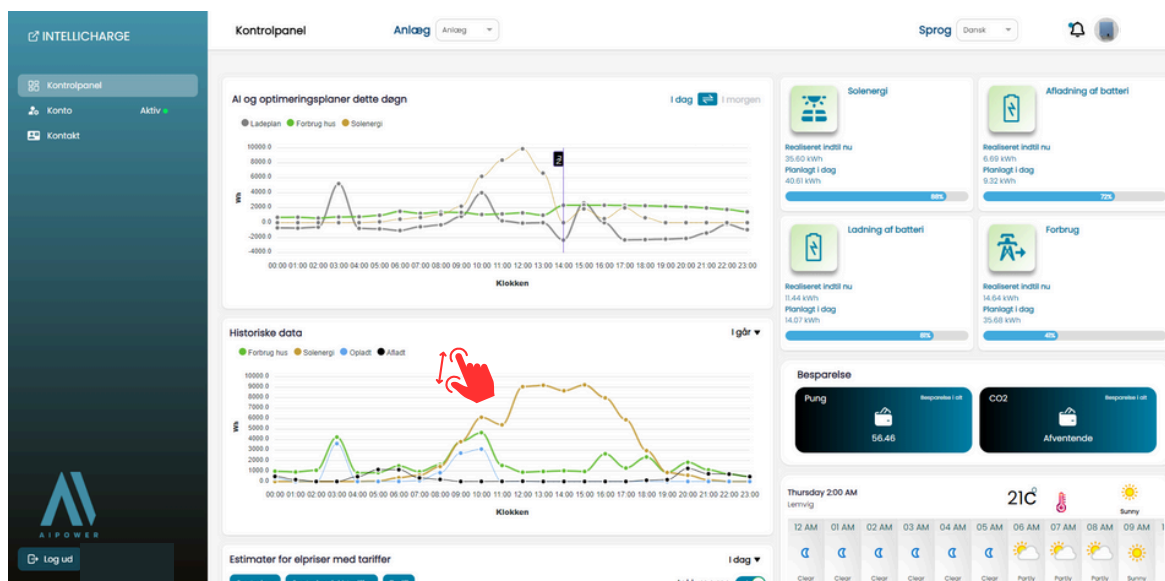
+ 45 26 25 82 22

Sidst opdateret 02.05.2024

## PLATFORM NAVIGATION: KONTROLPANEL

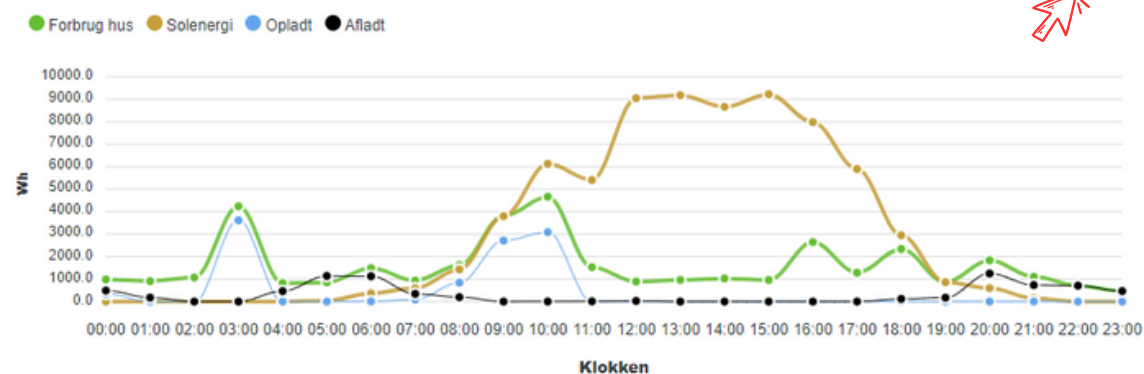
### Historiske data

Nysgerrig efter historiske data? Så er det under Kontrolpanelet, man skal kigge.



Den specifikke dato kan vælges øverst i højre hjørne.

### Historiske data



For yderligere information, besøg vores hjemmeside eller kontakt os.

Trekanten 16, 4200  
Slagelse, Danmark

info@intellicharge.ai  
www.intellicharge.ai

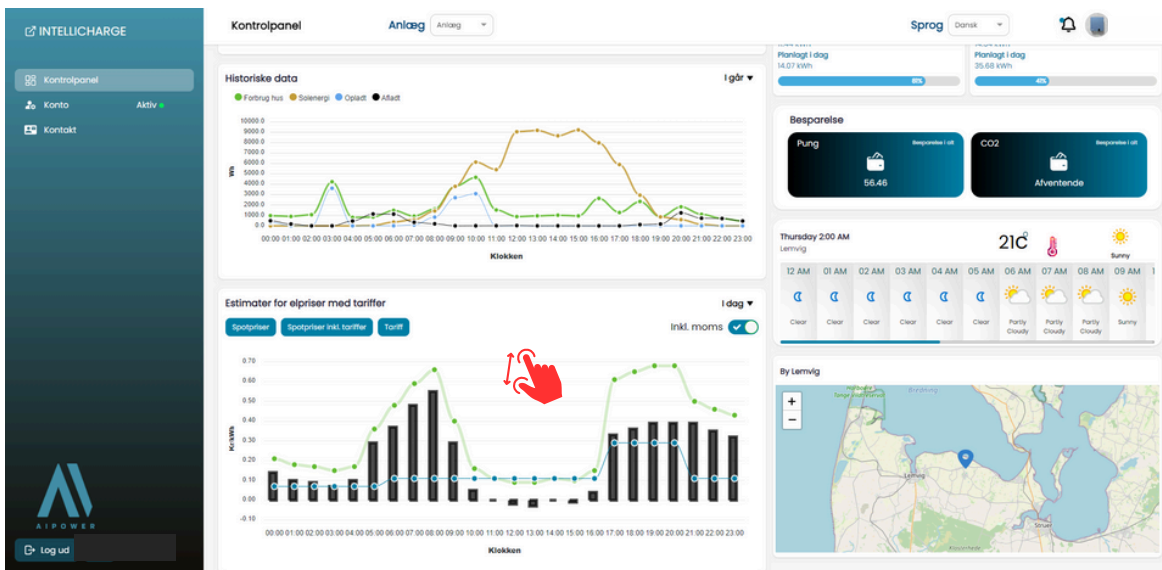
+ 45 26 25 82 22

Sidst opdateret 02.05.2024

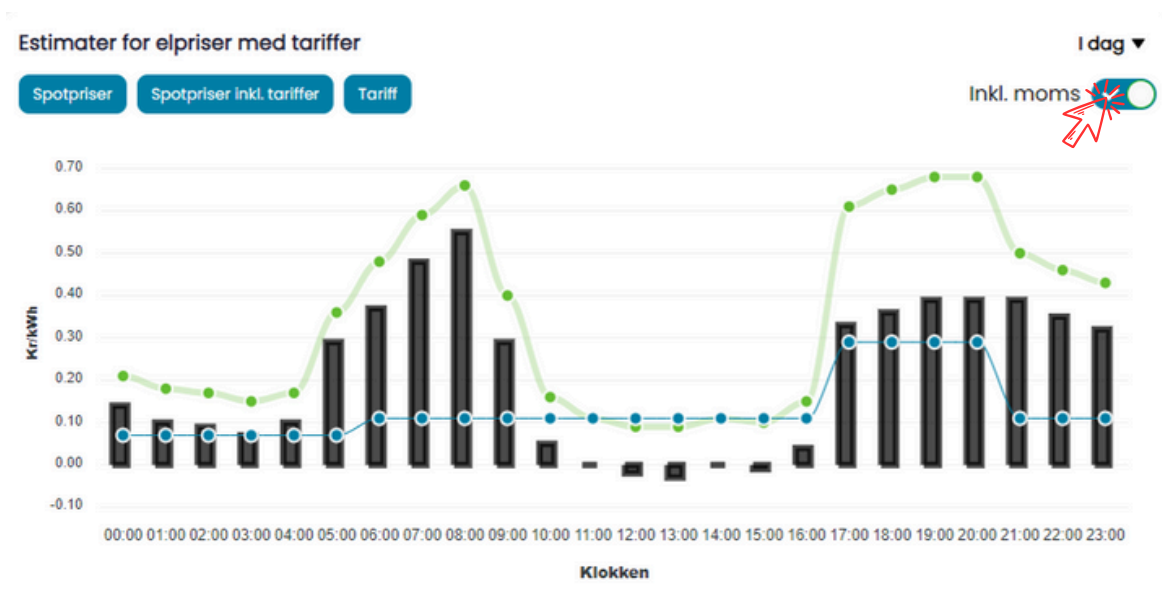
## PLATFORM NAVIGATION: KONTROLPANEL

### Estimator for elpriser med tariffer

Opdag spotpriser med eller uden tariffer.



Vælg om moms skal inkluderes eller ej.



For yderligere information, besøg vores hjemmeside eller kontakt os.

Trekanten 16, 4200  
Slagelse, Danmark

info@intellicharge.ai  
www.intellicharge.ai

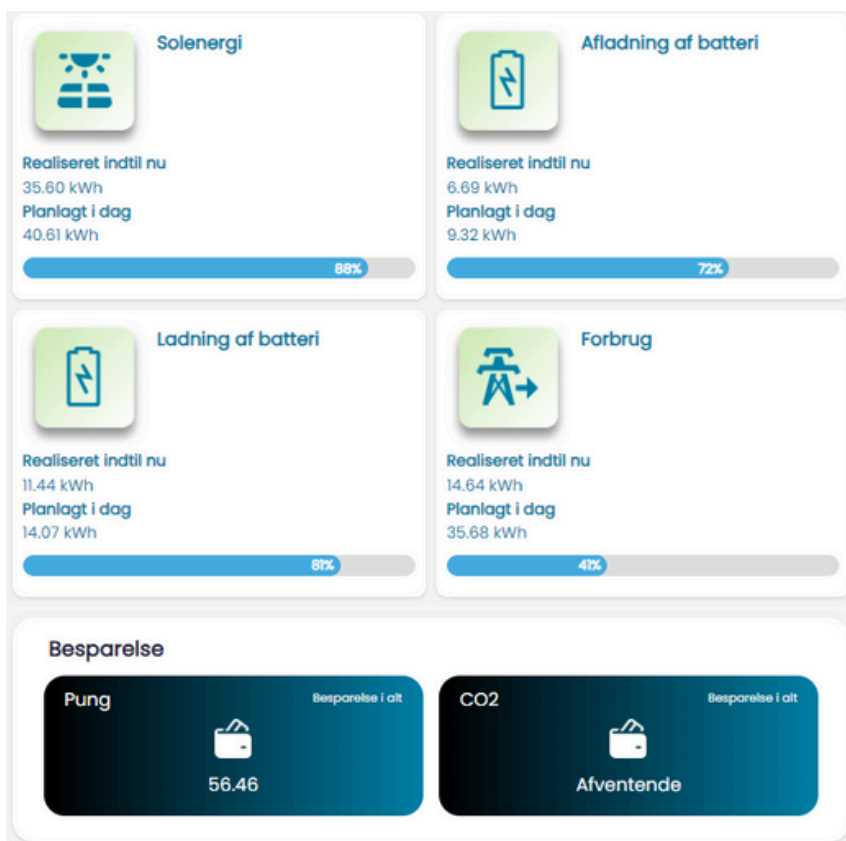
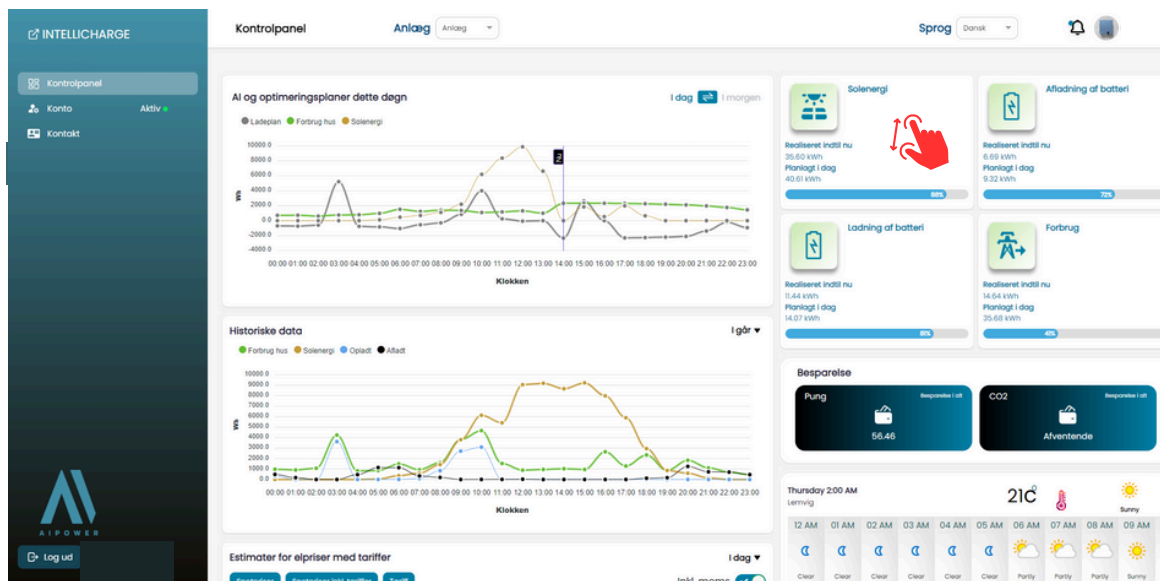
+ 45 26 25 82 22

Sidst opdateret 02.05.2024

## PLATFORM NAVIGATION: KONTROLPANEL

### Widgets

Få et hurtigt overblik over daglige data, om solcelle-udbytte, batteriopladning og -afladning, energiforbrug, økonomiske besparelser og snart også CO2-besparelser.



For yderligere information, besøg vores hjemmeside eller kontakt os.

Trekanten 16, 4200  
Slagelse, Danmark

info@intellicharge.ai  
www.intellicharge.ai

+ 45 26 25 82 22

## PLATFORM NAVIGATION: KONTO

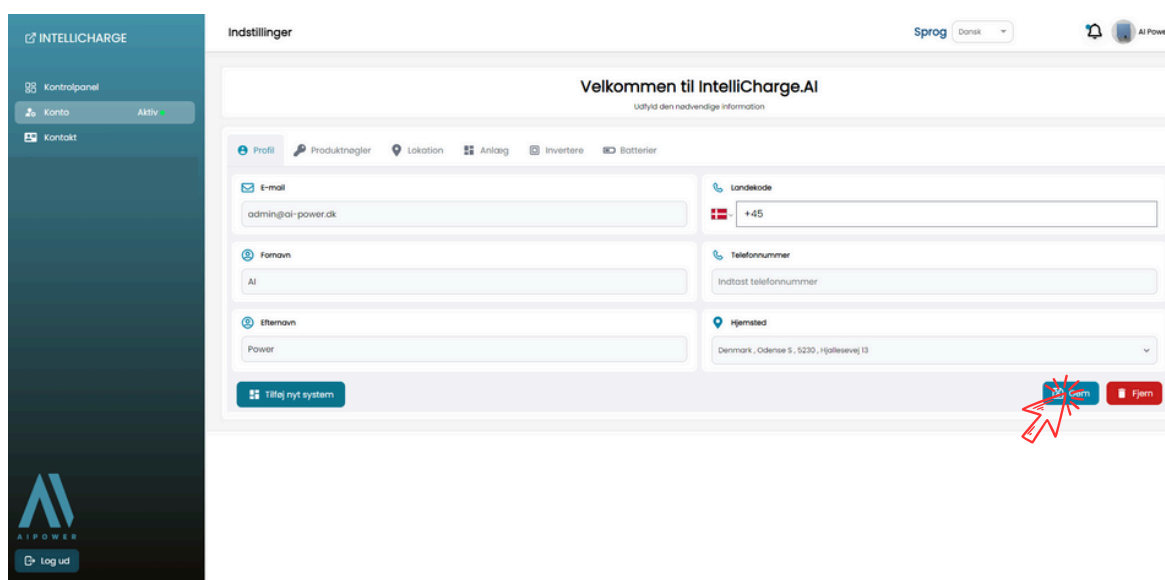
### Navigere nemt i Kontosektionen

Her kan forbrugeren se, redigere og slette personlige oplysninger, oplysninger om systemet, samt aktivere produkt nøgle.

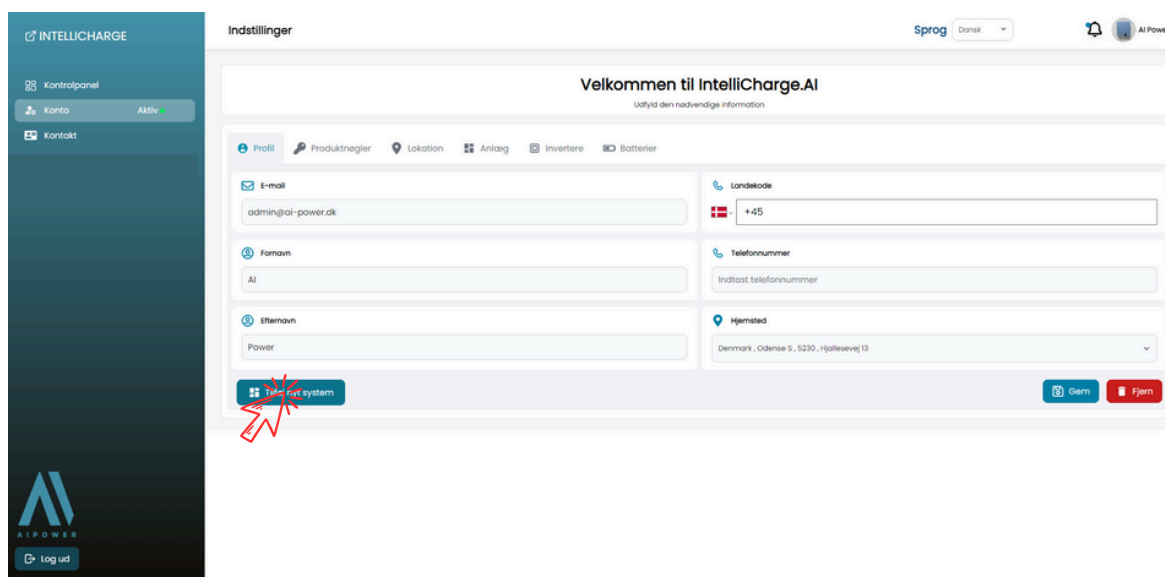
## PLATFORM NAVIGATION: KONTO

### Profil

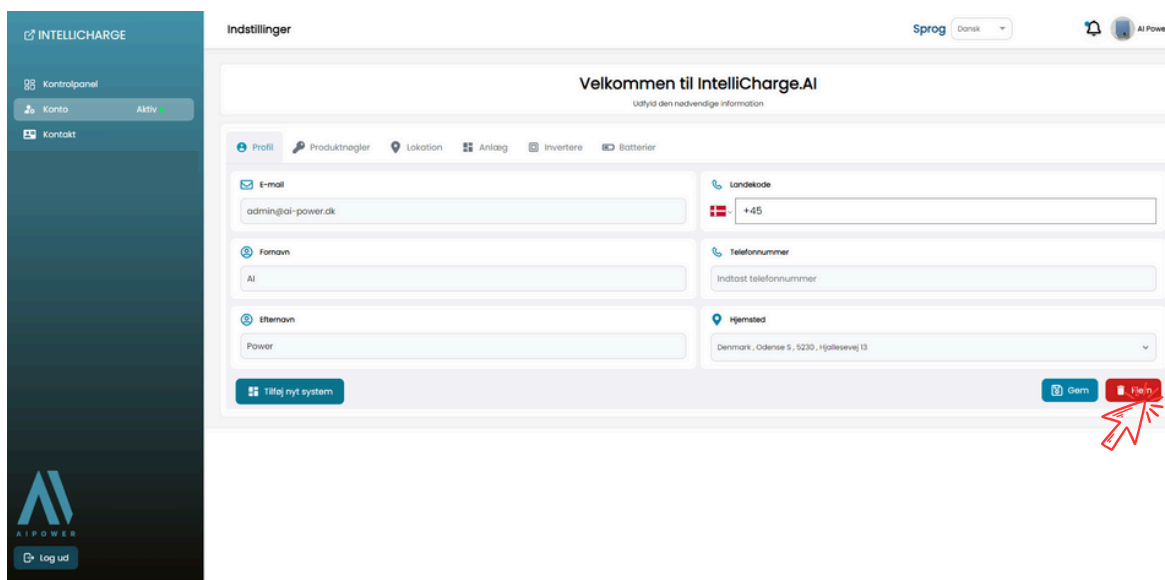
Gennemgå **personlige oplysninger**, udfyld manglende oplysninger, og husk at bekræfte ved at trykke på 'Gem'.



Det er også muligt at **tilføje et nyt system**. Bare tryk på 'Tilføj nyt system' og udfyld de efterspurgte informationer.



IntelliCharge.AI konto kan nemt slettes ved at trykke på 'Fjern.'

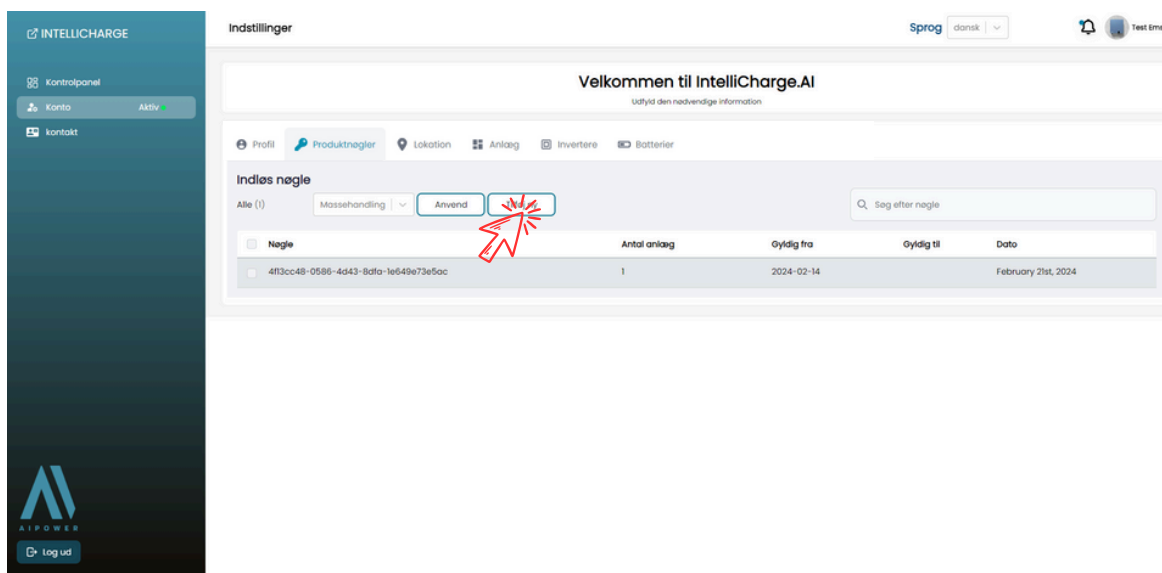


The screenshot shows the 'Indstillinger' (Settings) page for an IntelliCharge.AI account. The page title is 'Velkommen til IntelliCharge.AI' with the subtitle 'Udfyld den nødvendige information'. The 'Profil' tab is selected, showing fields for E-mail (admin@ai-power.dk), Landekode (+45), Fødselsdato (AI), Telefonnummer, and Hjemsteds (Denmark, Odense 5, 5230, Hjaltevej 13). A red arrow points to the 'Fjern' button in the bottom right corner.

## PLATFORM NAVIGATION: KONTO

### Produktøgler

Gennemgå produktøglen, dens gyldighed, eller **tilføj en ny** ved at trykke på 'Tilføj ny.'



The screenshot shows the 'Indstillinger' (Settings) page for an IntelliCharge.AI account, specifically the 'Produktøgler' (Product Keys) section. The page title is 'Velkommen til IntelliCharge.AI' with the subtitle 'Udfyld den nødvendige information'. The 'Produktøgler' tab is selected, showing a table of keys. A red arrow points to the 'Tilføj ny' button in the top right corner of the table area.

Nøgle	Antal anlæg	Gyldig fra	Gyldig til	Dato
4f13cc48-0586-4d43-8d1a-1e649e73e5ac	1	2024-02-14		February 21st, 2024

For yderligere information, besøg vores hjemmeside eller kontakt os.

Trekanten 16, 4200  
Slagelse, Danmark

info@intellicharge.ai  
www.intellicharge.ai

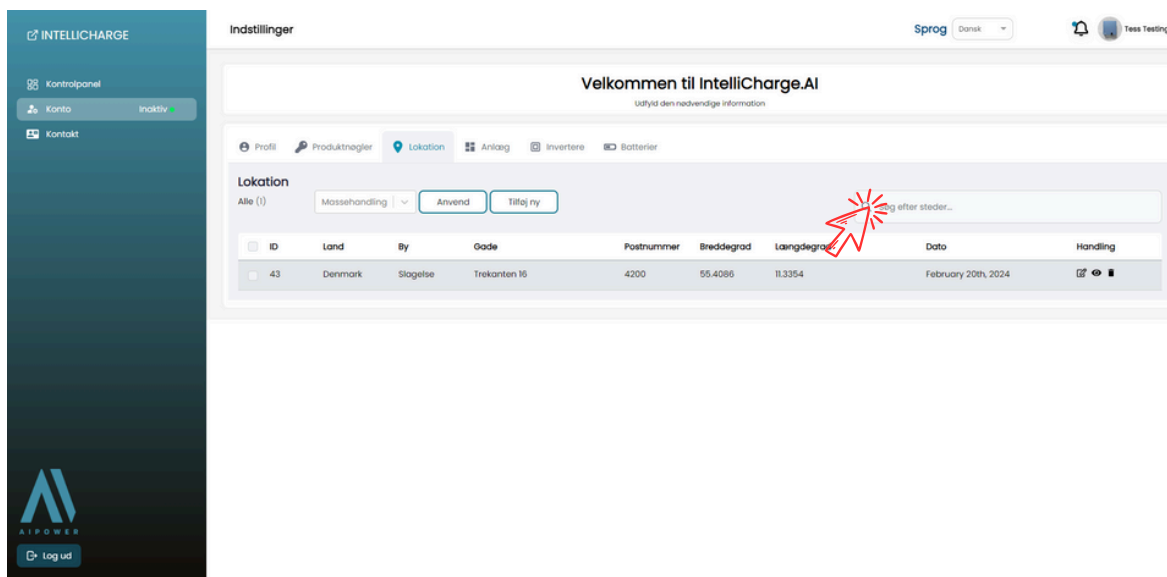
+ 45 26 25 82 22

Sidst opdateret 02.05.2024

## PLATFORM NAVIGATION: KONTO

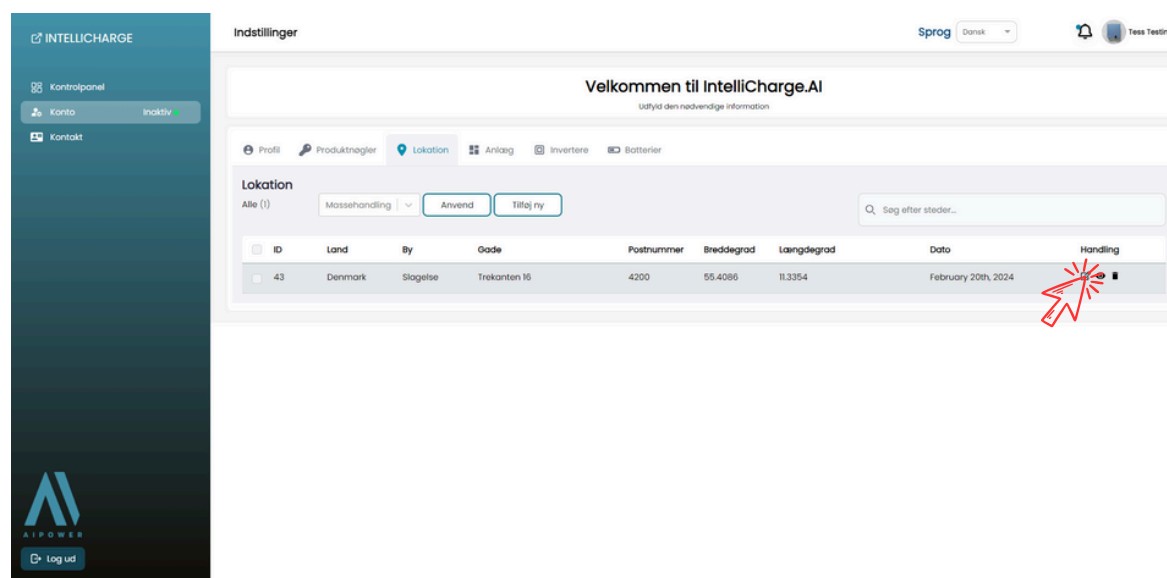
### Lokation

Få et overblik over alle lokationer. Vores **søgefunktion** hjælper til hurtigt og nemt at finde den eftersøgte lokation.



The screenshot shows the 'Lokation' page in the IntelliCharge.AI interface. The page title is 'Velkommen til IntelliCharge.AI' with a subtitle 'Udfyld den nødvendige information'. Below the title is a navigation bar with tabs for 'Profil', 'Produkttagler', 'Lokation', 'Anlæg', 'Invertere', and 'Batterier'. The 'Lokation' tab is active. Below the navigation bar is a search bar with the text 'Søg efter steder...'. A red starburst icon points to this search bar. Below the search bar is a table with the following columns: ID, Land, By, Gade, Postnummer, Breddegrad, Længdegrad, Dato, and Handling. The table contains one row with the following data: ID: 43, Land: Denmark, By: Slagelse, Gade: Trekanten 16, Postnummer: 4200, Breddegrad: 55.4086, Længdegrad: 11.3354, Dato: February 20th, 2024, and Handling: [edit, delete, refresh icons].

'Handling' ikoner bruges for at **se, redigere, eller fjerne** nogle oplysninger.



The screenshot shows the 'Lokation' page in the IntelliCharge.AI interface, similar to the previous one. The table has the same data as before. A red starburst icon points to the 'Handling' column, specifically to the edit, delete, and refresh icons for the first row.

For yderligere information, besøg vores hjemmeside eller kontakt os.

Trekanten 16, 4200  
Slagelse, Danmark

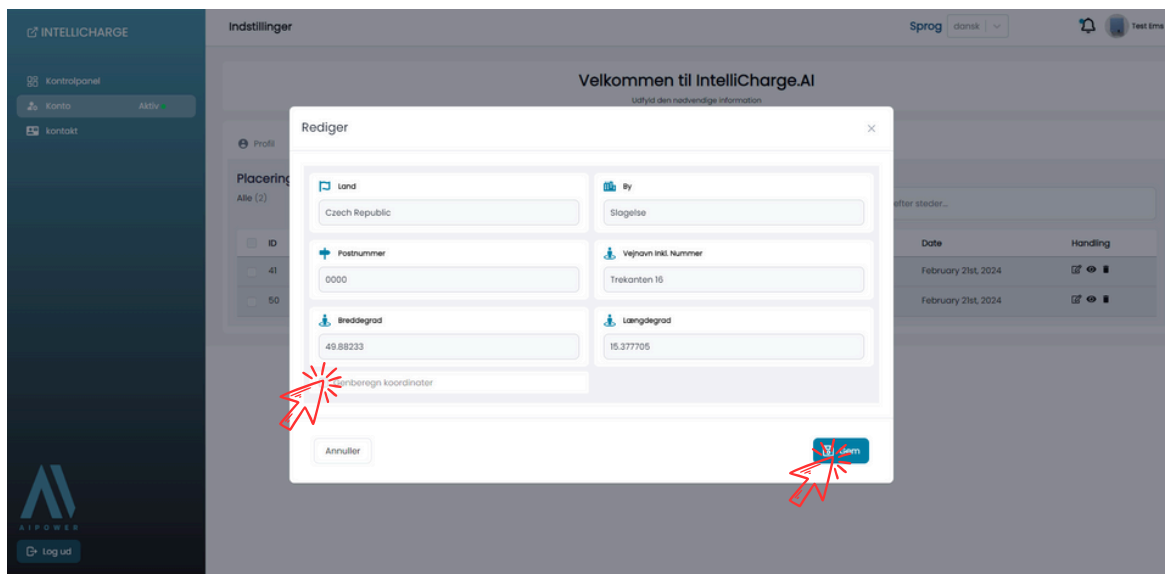
info@intellicharge.ai  
www.intellicharge.ai

+ 45 26 25 82 22

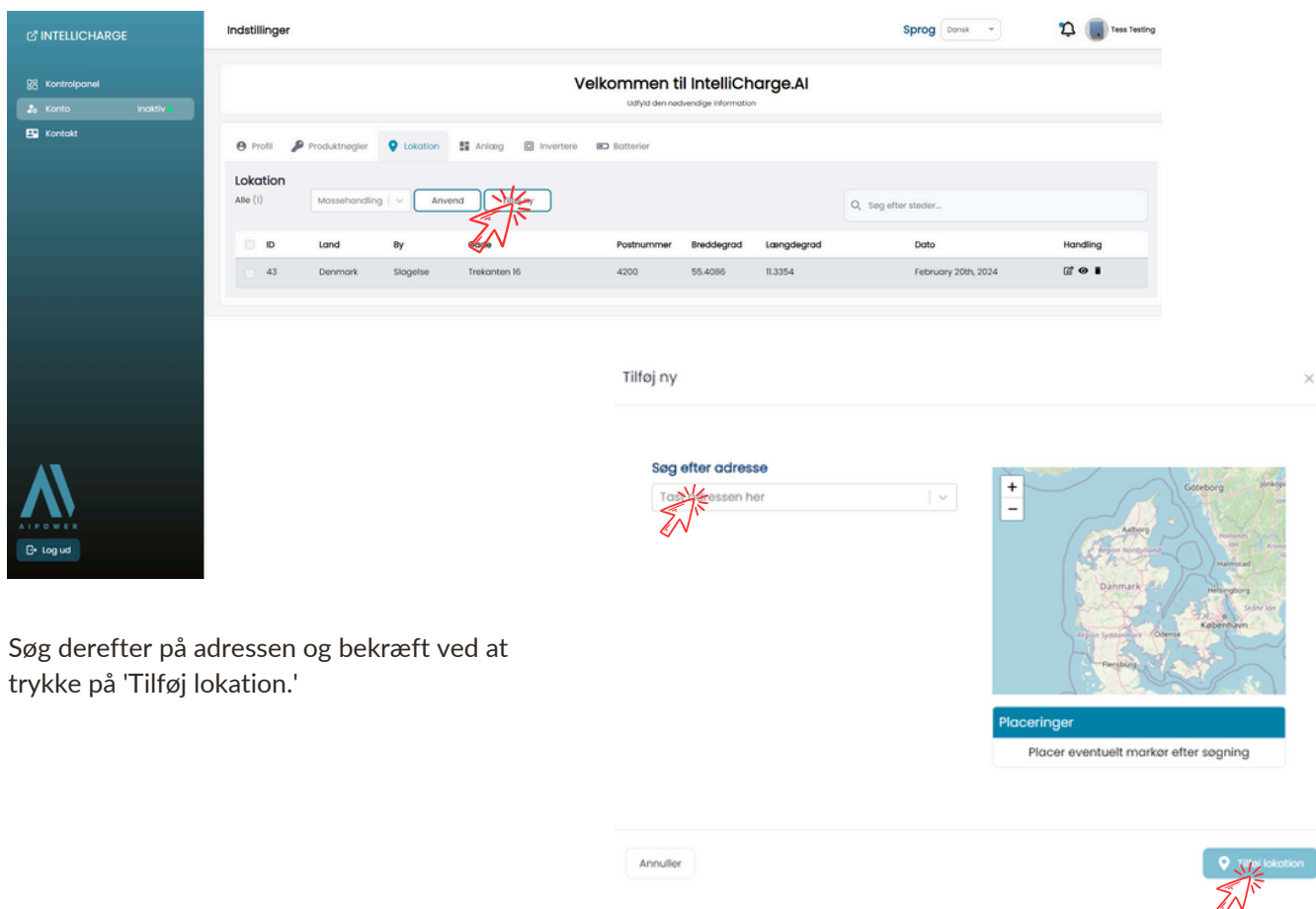
Sidst opdateret 02.05.2024



På **lokation redigering** behøves der ikke at oplyses breddegrad og længdegrad. Udfyld blot adressen, tryk på 'Genbereg koordinater' og bekræft ved at trykke på 'Gem.'



For at tilføje ny lokation, tryk på 'Tilføj ny.'



Søg derefter på adressen og bekræft ved at trykke på 'Tilføj lokation.'

For yderligere information, besøg vores hjemmeside eller kontakt os.

Trekanten 16, 4200  
Slagelse, Danmark

info@intellicharge.ai  
www.intellicharge.ai

+ 45 26 25 82 22

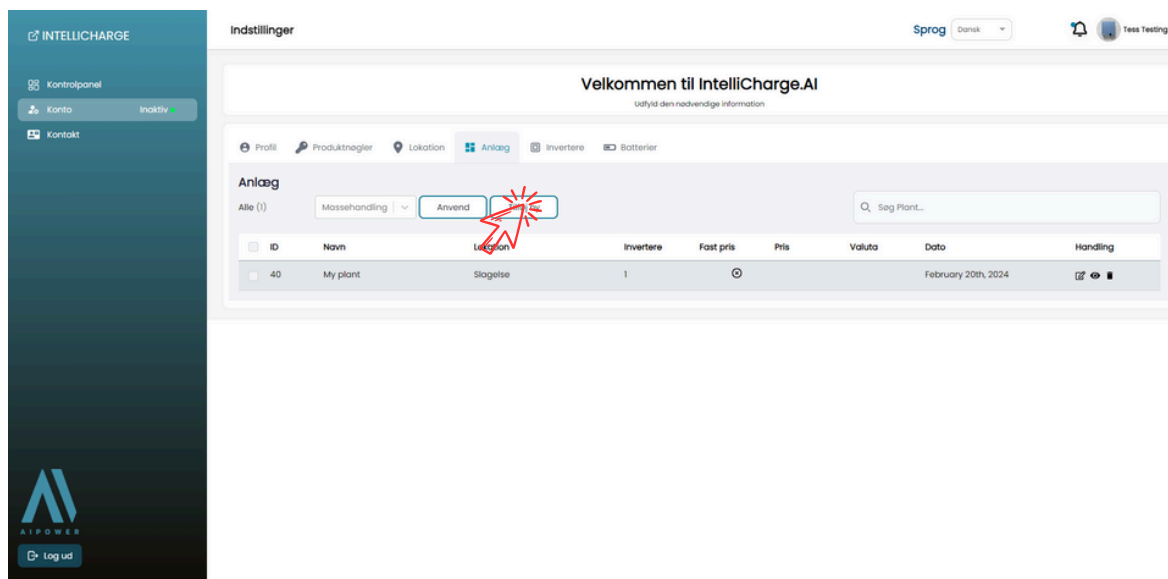
Sidst opdateret 02.05.2024

## PLATFORM NAVIGATION: KONTO

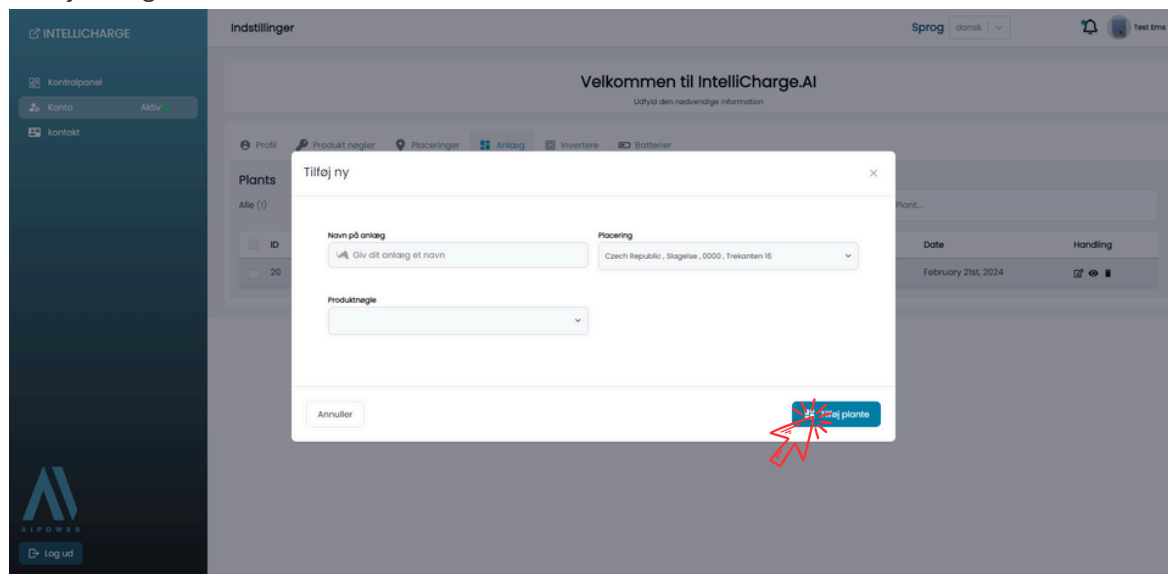
### Anlæg

Få et overblik over alle anlæg, samt prisoplysninger. Søgning og de yderligere funktioner er også tilgængelige i denne sektion, og virker på samme måde, som de gør i Lokation sektionen.

For at **tilføje nye anlæg**, skal forbrugeren først tilføje en ny produktnøgle under 'Produktnøgler' sektionen, og ny lokation i 'Lokation' sektion. Derefter skal forbrugere gå tilbage til 'Anlæg' sektionen og trykke på 'Tilføj ny'.



Giv anlægget et navn, ved at vælge den korrekte Produktnøgle og Lokation fra listen. Bekræft herefter ved at trykke på 'Tilføj Anlæg.'

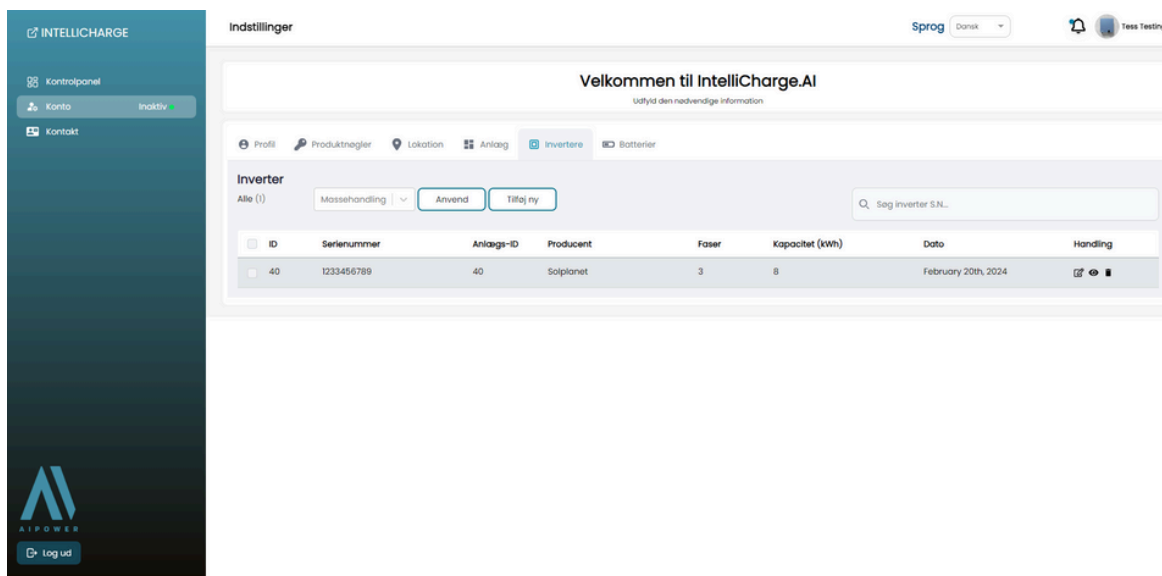


For yderligere information, besøg vores hjemmeside eller kontakt os.

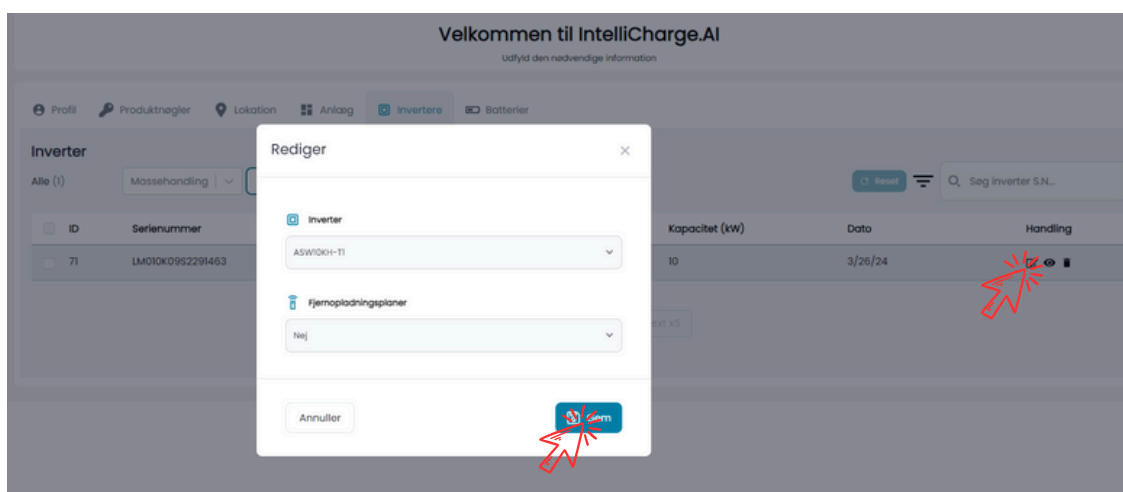
## PLATFORM NAVIGATION: KONTO

### Invertere

Få et overblik over alle invertere, søg inverter oplysninger, tilføj nye invertere, redigér de eksisterende, eller fjern dem. Alle funktioner fungerer på samme måde, som de gør under de andre sektioner.



Du kan midlertidigt deaktivere AI planer ved at klikke på 'Rediger', vælge 'Nej' under 'Fjernopladningsplaner' og bekræfte, ved at trykke på 'Gem.' Du kan aktivere dem igen ved at gemme indstillingen 'Ja'.

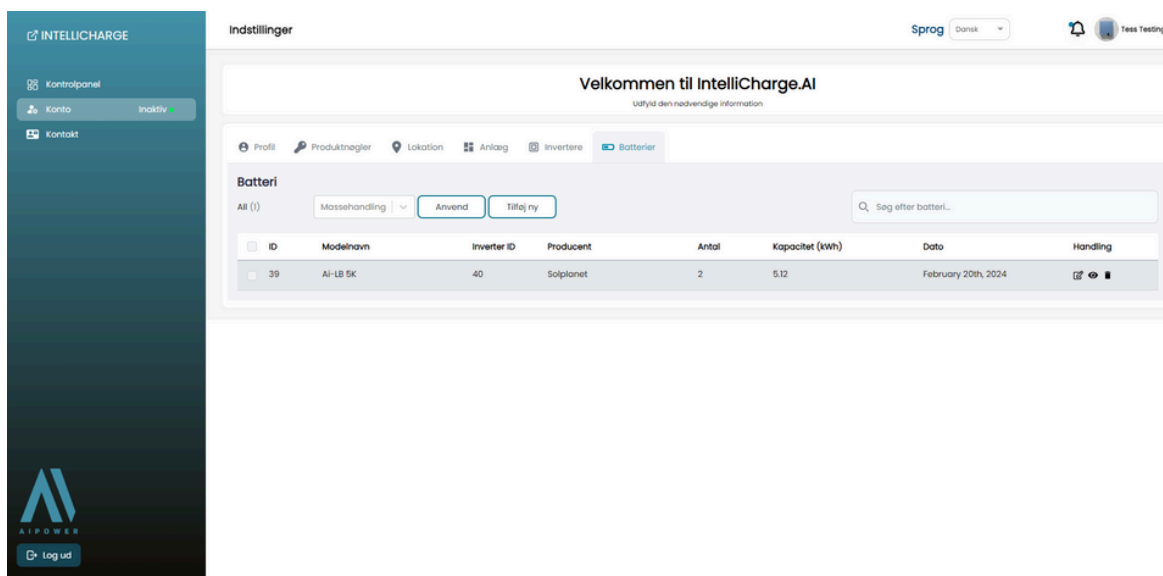


For yderligere information, besøg vores hjemmeside eller kontakt os.



## PLATFORM NAVIGATION: KONTO

### Batterier

Her finder du oplysninger om batterier, samt producent og kapacitet. Herunder kan forbrugeren også søge, tilføje nye, redigere de eksisterende, eller fjerne dem.



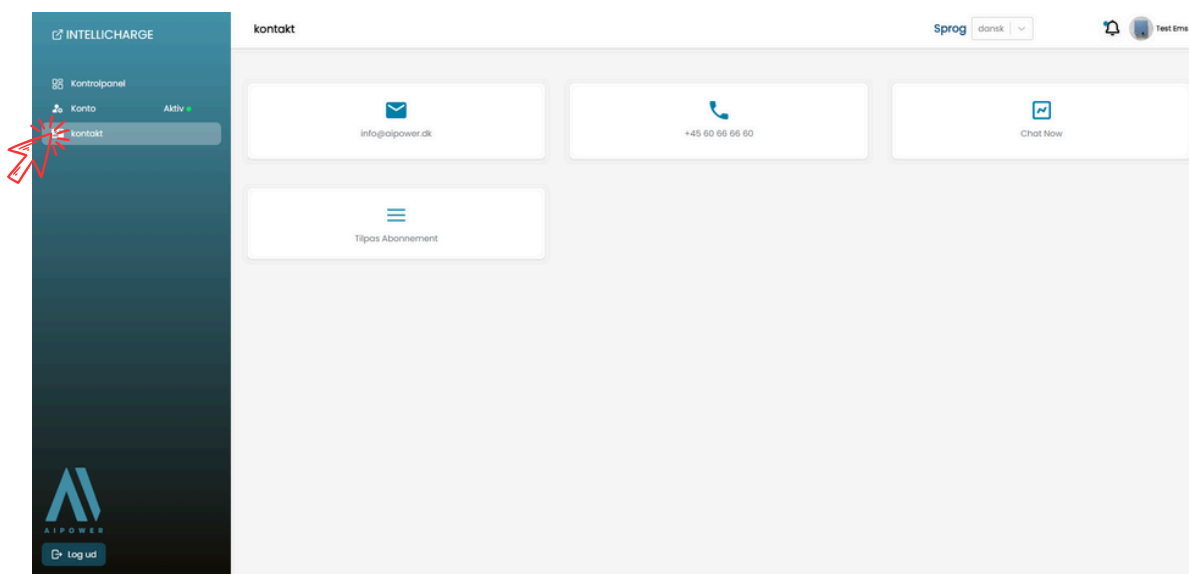
The screenshot shows the 'Indstillinger' (Settings) page with the 'Batterier' (Batteries) tab selected. The page displays a table of battery information and a search bar.

ID	Modelnavn	Inverter ID	Producent	Antal	Kapacitet (kWh)	Dato	Handling
39	AI-LB 5K	40	Solplanet	2	5.12	February 20th, 2024	 

## PLATFORM NAVIGATION: KONTAKT

### Sådan kommer man i kontakt med os

Har du brug for yderligere support, tilpasning af abonnement, eller vil du dele din feedback med os? Så finder du kontaktoplysningerne under Kontakt sektionen.



The screenshot shows the 'kontakt' page with four contact options: email (info@aipower.dk), phone (+45 60 66 66 60), chat (Chat Now), and a subscription adjustment option (Tilpas Abonnement). A red starburst icon highlights the 'kontakt' menu item in the left sidebar.

VI OPFORDRER DIG TIL AT DELE EVENTUEL FEEDBACK MED OS, SÅ VI KAN OPTIMERE OG FORBEDRE VORES SERVICE YDERLIGERE.